

# Can you build a bed or house that is just the right size for each dog?



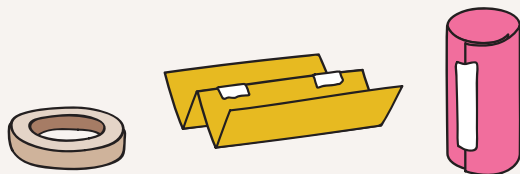
Inspired by the book **Big Dog, Little Dog**, by P.D. Eastman.

## LET'S EXPLORE!

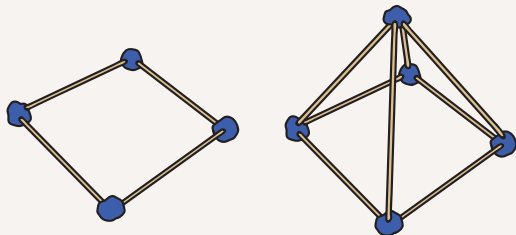
Start by exploring the materials with your child. Try making walls and tents with the index cards.



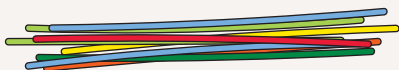
Try using masking tape to connect the index cards.



Now try attaching the craft sticks together with playdough.




What are other ways you can build with the materials?



## LET'S DESIGN!

Use what you've learned about the materials to design a bed or house that is just the right size for each dog.

Help your child work on a design for the small dog. You can work on a design for the large dog at the same time or save that for later.



These pictures are just examples. Can you use other materials from around your house to help the dogs feel cozy and comfortable?



# ¿Pueden construir una cama o una casa del tamaño apropiado para cada perrito?

Basado en el libro, *Perro Grande, Perro Pequeño*, por P.D. Eastman.

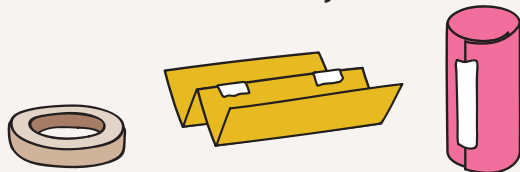


## ¡A EXPLORAR!

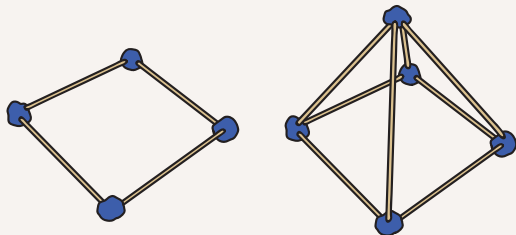
Empiecen a explorar los materiales juntos. Intenten hacer paredes y carpas utilizando las tarjetitas.




Intenten utilizar la cinta adhesiva para conectar las tarjetas.



Ahora intenten conectar los palitos de madera con plastilina.




¿En qué otras maneras creen que pueden utilizar los materiales para construir ?



## ¡A DISEÑAR!

Utilicen lo que han aprendido sobre los materiales para diseñar una cama o una casa que sea del tamaño apropiado para los perritos.

Ayude a su niño(a) a diseñar para el perrito pequeño. Usted puede trabajar en un diseño para el perro grande o pueden guardarlo para luego.



Estos dibujos son solo ejemplos. ¿Pueden utilizar otros materiales que tengan en casa para ayudar a los perritos a sentirse más cómodos?



# هل يمكنك بناء سرير أو منزل بالحجم المناسب لكل كلب؟


مستوحى من كتاب Perro Grande، Perro Pequeño، بقلم P.D. إيستمان ب.د.



## دعونا نصمم!

استخدم ما تعلمته عن المواد لتصميم سرير  
أو منزل بالحجم المناسب لكل كلب.

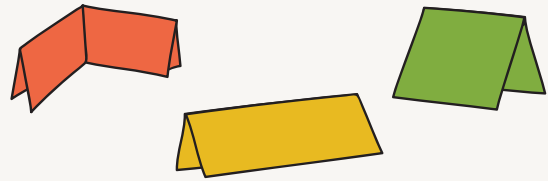
ساعد طفلك في العمل على تصميم  
للكلب الصغير. يمكنك العمل على تصميم  
للكلب الكبير في نفس الوقت أو حفظه ل  
وقت لاحق.



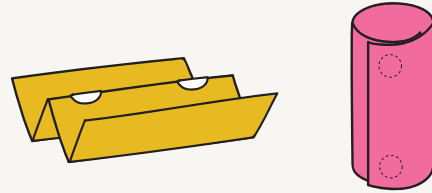
هذه الصور هي مجرد أمثلة. هل يمكنك  
استخدام مواد أخرى من حول منزلك لمساعدة  
الكلاب على الشعور بالدفء والراحة؟

## دعنا نستكشف!

ابدأ باستكشاف المواد مع طفلك.  
حاول صنع الجدران والخيم باستخدام  
بطاقات الفهرسة.



حاول استخدام النقاط اللاصقة لتوصيل  
بطاقات الفهرسة بطرق مختلفة.



حاول الآن استخدام  
النقاط اللاصقة لإرفاق  
عصي المصاصة أو  
البطاقات وجعل شيئاً  
ما يقف.

